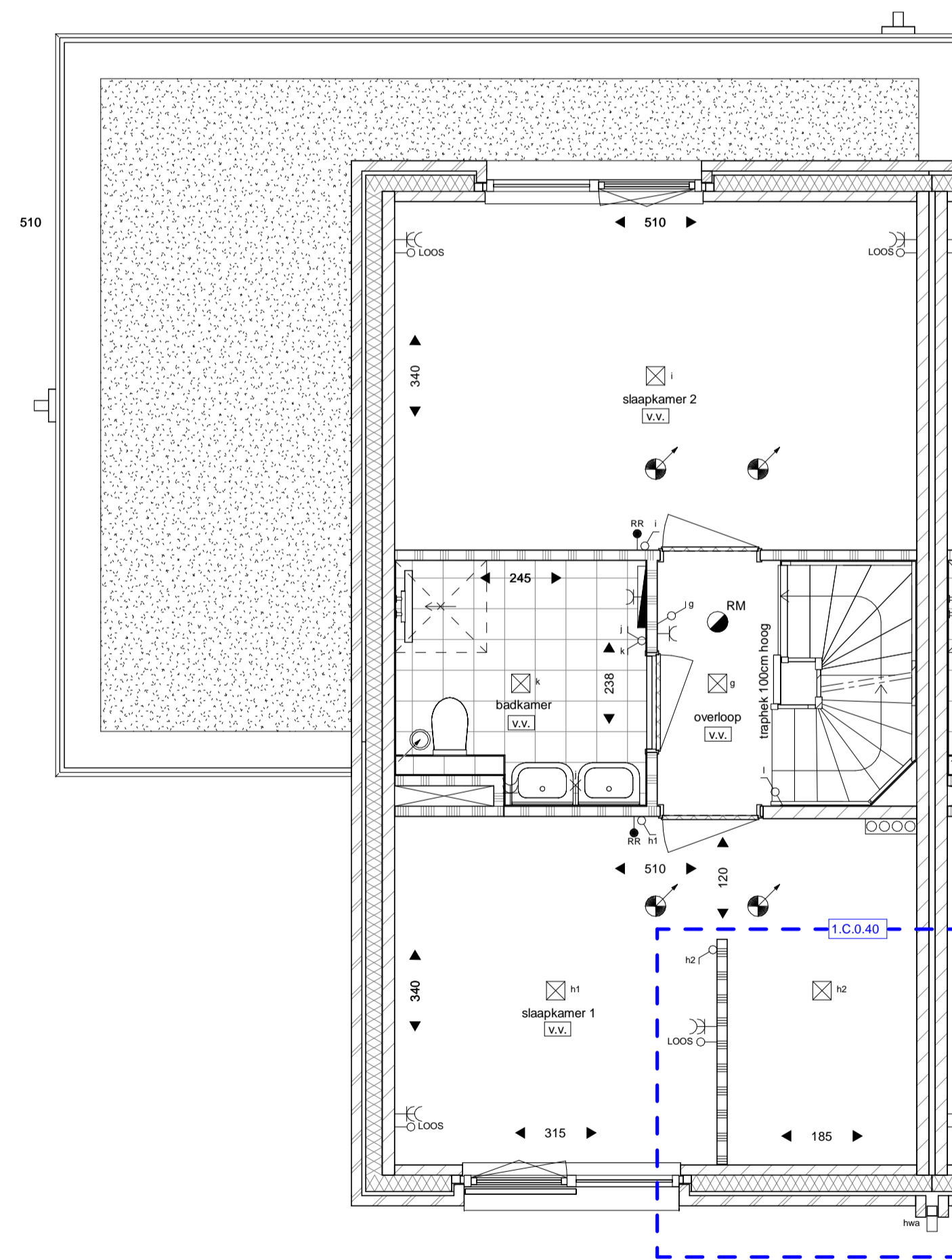
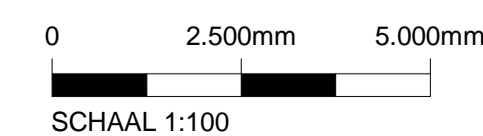
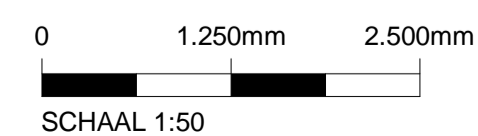


1.C.0.10: Trapkast



1.C.0.40: Creëren van een inloopkast in slaapkamer 1

De opties op deze optietekening zijn uitgewerkt met als onderlegger een basis plattegrond van een referentiewoning. Mogelijk wijkt deze basis plattegrond af t.o.v. uw woningplattegrond.
Dit heeft voor de optie verder geen gevolgen. Bij een definitieve keus van een optie zal de basisplattegrond van uw woning door koperbegeleiding worden verwerkt in de stukken



LEGENDA

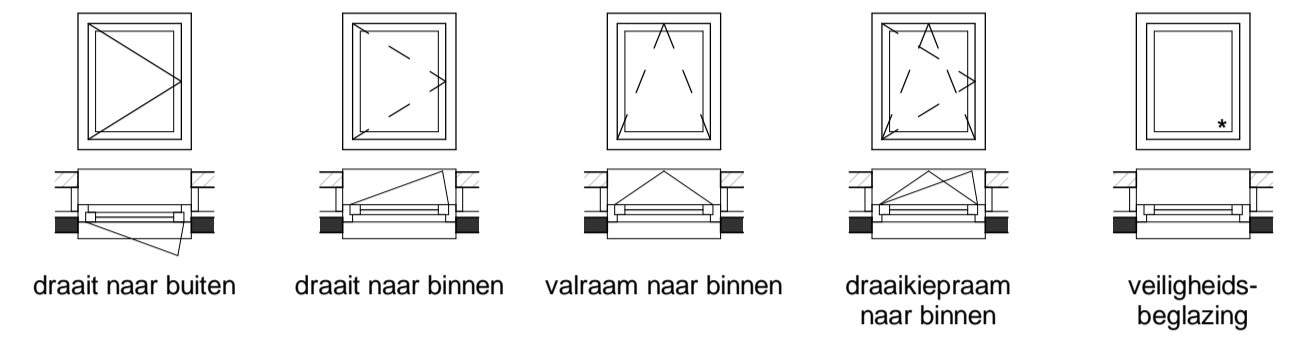
Bouwkundig, plattegrond

	metselwerk		kruipluik, positie indicatief
	spouwisolatie		groendak
	kalkzandsteen		toegepaste krijtstreep-methode (zone behoort niet tot verblijfsgebied)
	lichte scheidingswand		
	hemelwaterafvoer (hwa)		
	dakdoorvoer		
	dakluik, positie indicatief		

Bouwkundig, aanzicht

	teruggelgend/verspringend metselwerk		gevelbekleding
--	--------------------------------------	--	----------------

Draairichting ramen en deuren



Maatvoering

- ◀ 100 ▶ afstand van wand tot wand, gemeten in centimeters
- ◀ 100* ▶ afstand van muur tot hellend dak op een hoogte van 1500mm boven vloer niveau, gemeten in centimeters

LEGENDA INSTALLATIES

Elektrotechnisch

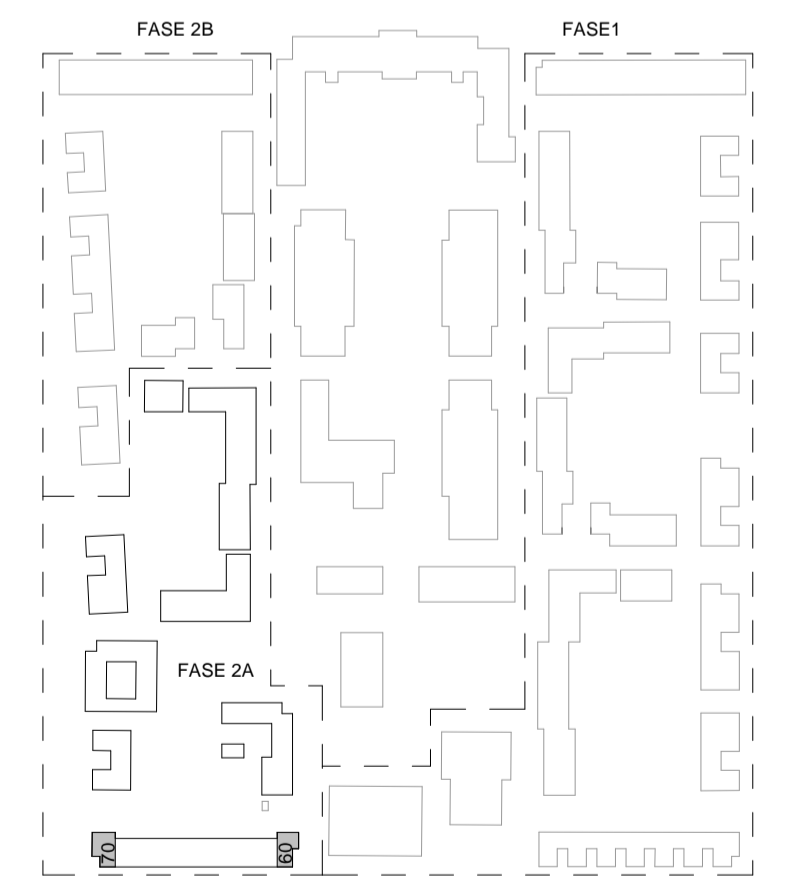
	wandlichtpunt aansluiting		bediening mechanische ventilatie
	wandlichtpunt, incl. armatuur		bediening (hoofd)thermostaat
	plafondlichtpunt aansluiting		bediening ruimteregelaar
	enkelpolige schakelaar		loze leiding
	dubbelpolige schakelaar		schel
	wisselschakelaar		bel drukker
	enkele wandcontactdoos		rookmelder
	dubbele wandcontactdoos, verticaal		

Overige installaties

	radiator		installatie zone, opstellings- en service ruimte techniek
	douchedrain		ventilatie ventiel, inblaas of afzuig
	verdelers vloerverwarming (indicatief)		opstelplaats wasmachine (WM) of wasdroger (WD)
	vloerverwarming		buitenkraan met schroput
	zone PV-panelen		
	zone installatie doorvoer in dak		

- Kleine wijzigingen voorbehouden
- Aan de maatvoering kunnen geen rechten worden ontleend
- Maatvoering betreft circa-maten en is aangegeven in centimeters
- Maatvoering bij schuine daken is tot de 150cm hoogtelijn
- Elektrapunten, contour keukenopstelling, ventilatiepunten, vloerverwarmingverdelers, hemelwaterafvoer, radiator en rookmelders zijn indicatief aangegeven
- Het is mogelijk dat niet alle symbolen uit de legenda van toepassing zijn op uw woningtype
- Exacte positie PV-panelen af te stemmen met dakdoorvoeren, positie dakluik (mits aanwezig) en oriëntatie van uw woning

Situatie



Project
Willemskwartier fase 2a te Tilburg

Onderdeel
Optietekening

Bouwnummer
70 (gespiegeld: 60)

datum
12-04-2024

Tek.nr. VK-Optie-07

Tek.schaal
1:50&1:100